

# ENCUENTRO

INFORME:  
JORNADA DE ACOGIDA

ESCUELA DE  
INGENIERIAS  
INDUSTRIALES Y  
CIVILES

CURSO ACADÉMICO:  
2024/2025



El lunes, 6 de septiembre de 2024, de 12:00 a 14:00, se desarrolló la Jornada de Acogida de la EICC para los/las estudiantes de Grado de nuevo ingreso en el curso 2024/2025.

La Jornada se dividió en dos partes:

1ª Parte: Bienvenida por parte del equipo directivo de la EICC

2ª Parte: Jornada de Acogida por parte de los coordinadores de cada titulación

**Estudiantes de nuevo ingreso y asistencia a las jornadas:**

| TITULACIÓN  | ESTUDIANTES MATRICULADOS CURSO 2023/2024 | ESTUDIANTES MATRICULADOS A 02/09/2024 | ESTUDIANTES MATRICULADOS A 10/09/2024 | Nº ESTUDIANTES ASISTENTES A LAS JORNADAS |
|---|--|---------------------------------------|---------------------------------------|--|
| Grado en Ingeniería Civil   | 45                                       | 39                                    | 63                                    | 30                                       |
| Grado en Ingeniería Mecánica  | 79                                       | 97                                    | 93                                    | 70                                       |
| Grado en Ingeniería Eléctrica                                       | 35                                       | 19                                    | 33                                    | 16                                       |
| Grado en Ingeniería Electrónica Industrial y Automática             | 40                                       | 30                                    | 40                                    | 17                                       |
| Grado en Diseño Industrial y Desarrollo de Productos                | 37                                       | 33                                    | 53                                    | 38                                       |
| Grado en Ingeniería en Tecnología Naval                             | 38                                       | 32                                    | 51                                    | 32                                       |
| Grado en Ingeniería Geomática                                       | -  | -                                     | -                                     | -  |
| Grado en Ingeniería Química Industrial                              | 15                                       | 7                                     | 15                                    | 6  |
| Grado en Ingeniería en Organización Industrial                      | 28                                       | 33                                    | 48                                    | 38                                       |
| Grado en Ingeniería Química   | 44                                       | 46                                    | 58                                    | 36                                       |
| Doble Grado en Organización Industrial y Administración de empresas | 11                                       | 16                                    | 15                                    | 12                                       |
| <b>Total estudiantes</b>  | <b>372</b>                               | <b>352</b>                            | <b>469</b>                            | <b>295</b>                               |



Se observa un aumento de un 26% con respecto al curso anterior (372 estudiantes de nuevo ingreso en el curso 2023/2024). A las jornadas de acogida asistieron 295 estudiantes, que representa el 83,8% de los estudiantes matriculados a fecha de la jornada de acogida. Indicar que la matrícula desde el 5 de septiembre al 10 de septiembre aumento en 117 estudiantes.

### Contenido de las jornadas:

En la primera parte, el director D. Carmelo Quintana junto con D. Pablo Rubén Bordón (Responsable del programa de Mentoría) recibió a los estudiantes en el salón de actos y aulas espejo donde se explicaron los siguientes aspectos:

- Presentación de la EIIC
- Información general: SGC, Biblioteca, Movilidad, Comunicación
- Información del Programa Mentoría
- Información sobre Alianza ERUA. Contando con la participación de embajadores ERUA.



Posteriormente, los estudiantes se desplazaron al aula asignada a cada titulación, donde por parte de los coordinadores de cada titulación, se trataron los siguientes aspectos:

- Presentación de la EIIC
- Presentación del SGC
- Servicios que presenta la EIIC
- Horarios y Calendarios
- Plan de Estudios
- Participación de los estudiantes en los órganos colegiados
- Uso del campus virtual y correo institucional
- Programa de Acción Tutorial

### Participación en el programa de Mentoría:

De los estudiantes de nuevo ingreso, a fecha de 30 de septiembre de 2024, 377 estudiantes han solicitado participar en el Programa de Mentoría.

Durante la celebración de las jornadas, se realizó difusión del programa de Mentoría al total de asistentes animándolos a unirse al programa.

Con fecha de 11 de septiembre se celebra charla específica, por titulación, con los profesores/as tutores/as y mentores/as para la captación de mentorizados/as, siendo el número de estudiantes mentorizados por titulación los siguientes:

| TITULACIÓN  | Estudiantes Mentorizados |
|---|--------------------------|
| Grado en Ingeniería Civil   | 32                       |
| Grado en Ingeniería Mecánica  | 92                       |
| Grado en Ingeniería Eléctrica                                       | 24                       |
| Grado en Ingeniería Electrónica Industrial y Automática             | 30                       |
| Grado en Diseño Industrial y Desarrollo de Productos                | 52                       |
| Grado en Ingeniería en Tecnología Naval                             | 38                       |
| Grado en Ingeniería Química Industrial                              | 12                       |
| Grado en Ingeniería en Organización Industrial                      | 37                       |
| Grado en Ingeniería Química   | 48                       |
| Doble Grado en Organización Industrial y Administración de empresas | 12                       |
| <b>Total estudiantes</b>  | <b>377</b>               |



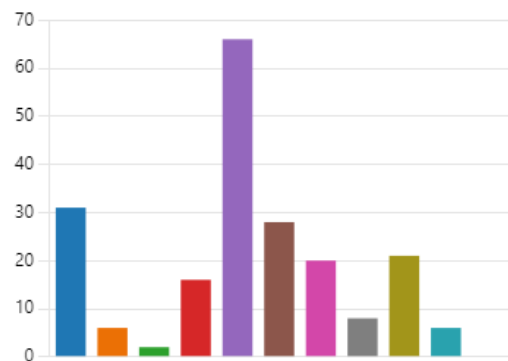
El número de inscritos en el programa de Mentoría corresponde al 80% de los estudiantes matriculados, por lo que se demuestra que las actividades de difusión del Programa de Mentoría son efectivas.

### Participación en la encuesta:

¿Cuál es la titulación en la que está matriculado en este curso académico 2024/2025?

[Más detalles](#)

|                                       |    |
|---------------------------------------|----|
| ● Grado en Ingeniería Química         | 31 |
| ● Grado en Ingeniería Química In...   | 6  |
| ● Grado en Ingeniería Eléctrica       | 2  |
| ● Grado en Ingeniería Electrónica ... | 16 |
| ● Grado en Ingeniería Mecánica        | 66 |
| ● Grado en Ingeniería en Tecnolo...   | 28 |
| ● Grado en Ingeniería Civil           | 20 |
| ● Grado en Ingeniería en Organiz...   | 8  |
| ● Grado en Ingeniería en Diseño I...  | 21 |
| ● Doble Grado en Organización In...   | 6  |
| ● Grado en Ingeniería Geomática       | 0  |



En total han participado en la encuesta 204 estudiantes, que corresponde con el 58% de los matriculados a día de las jornadas (datos obtenidos del Discoverer), y el 69% de los estudiantes asistentes a las jornadas.

### Resultados de la encuesta:

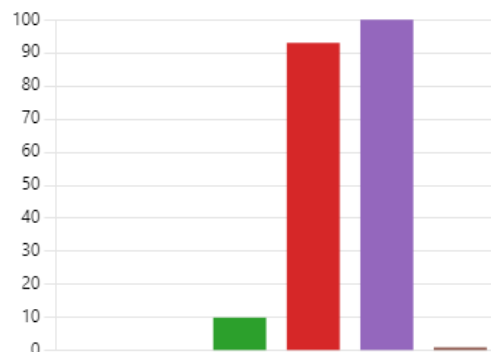
# DIRECCIÓN

La Jornada de Acogida está bien diseñada

[Más detalles](#)

[Información](#)

|                         |     |
|-------------------------|-----|
| ● Nada de acuerdo       | 0   |
| ● En desacuerdo         | 0   |
| ● Indiferente           | 10  |
| ● De acuerdo            | 93  |
| ● Muy de acuerdo        | 100 |
| ● No sabe / No contesta | 1   |



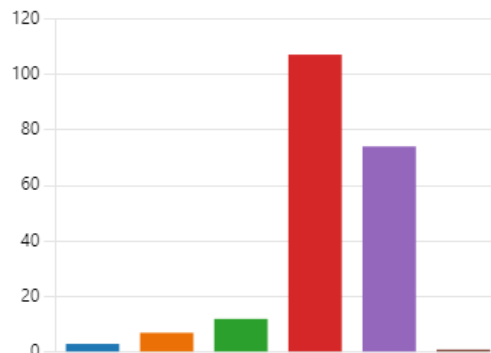
El 94,6% de los encuestados valoran positivamente el diseño de la jornada de acogida.



He recibido información adecuada para asistir a dicha Jornada

[Más detalles](#)

|                         |     |
|-------------------------|-----|
| ● Nada de acuerdo       | 3   |
| ● En desacuerdo         | 7   |
| ● Indiferente           | 12  |
| ● De acuerdo            | 107 |
| ● Muy de acuerdo        | 74  |
| ● No sabe / No contesta | 1   |



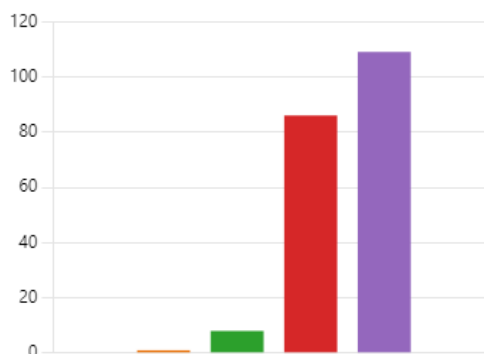
El 88,7% de los encuestados consideran que han recibido la información adecuada para asistir a las jornadas.

Creo que la información recibida es importante para mi integración en el Centro

[Más detalles](#)

Información

|                         |     |
|-------------------------|-----|
| ● Nada de acuerdo       | 0   |
| ● En desacuerdo         | 1   |
| ● Indiferente           | 8   |
| ● De acuerdo            | 86  |
| ● Muy de acuerdo        | 109 |
| ● No sabe / No contesta | 0   |



El 95,6% de los encuestados valoran positivamente la información recibida, y consideran importante para la integración en el centro.

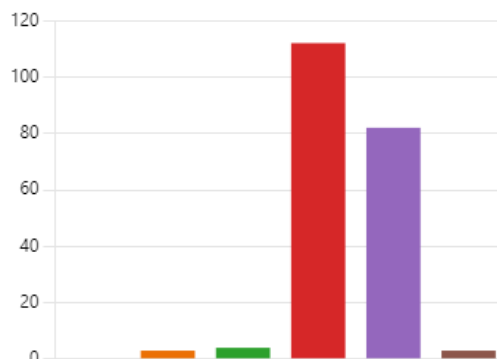


La Jornada de Acogida se realizó según lo esperado

[Más detalles](#)

[Información](#)

|                         |     |
|-------------------------|-----|
| ● Nada de acuerdo       | 0   |
| ● En desacuerdo         | 3   |
| ● Indiferente           | 4   |
| ● De acuerdo            | 112 |
| ● Muy de acuerdo        | 82  |
| ● No sabe / No contesta | 3   |



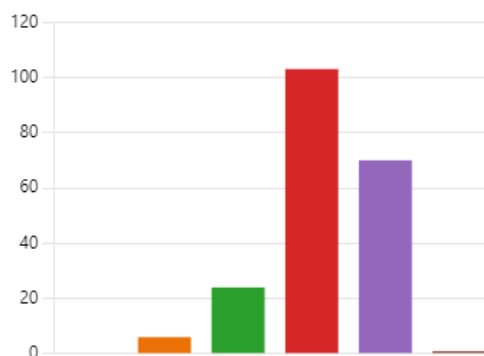
El 95% de los encuestados valoran positivamente realización de la jornada.

Considero que la duración de la Jornada de Acogida es adecuada

[Más detalles](#)

[Información](#)

|                         |     |
|-------------------------|-----|
| ● Nada de acuerdo       | 0   |
| ● En desacuerdo         | 6   |
| ● Indiferente           | 24  |
| ● De acuerdo            | 103 |
| ● Muy de acuerdo        | 70  |
| ● No sabe / No contesta | 1   |

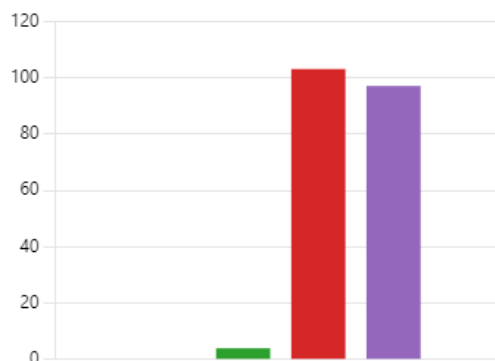


El 84,8% de los encuestados consideran que la duración de la jornada es adecuada.

Valoro positivamente la Jornada de Acogida

[Más detalles](#)

|                         |     |
|-------------------------|-----|
| ● Nada de acuerdo       | 0   |
| ● En desacuerdo         | 0   |
| ● Indiferente           | 4   |
| ● De acuerdo            | 103 |
| ● Muy de acuerdo        | 97  |
| ● No sabe / No contesta | 0   |



El 98% de los encuestados valoran positivamente la jornada.



11. Has recibido información sobre la titulación antes de seleccionar como opción de estudios

[Más detalles](#)

|      |     |
|------|-----|
| ● Si | 173 |
| ● No | 31  |



12. La información previa, la has obtenido de alguno de los siguientes medios:

[Más detalles](#)

|                                       |    |
|---------------------------------------|----|
| ● Charla informativa en el instituto  | 50 |
| ● Página WEB de la EIIIC              | 89 |
| ● Asistencia a jornadas de puertas... | 99 |
| ● Otras                               | 14 |

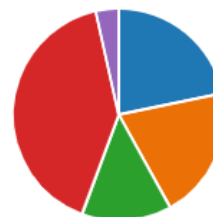


El 84,8% de los encuestados indican que habían recibido información previa de la titulación antes de seleccionarla como opción, siendo principalmente los canales de difusión las Charlas en institutos, la página web de la EIIIC y la asistencia a las jornadas de puertas abiertas.

3. Indica que asignatura cursaste en el bachillerato

[Más detalles](#)

|                             |     |
|-----------------------------|-----|
| ● Dibujo Técnico II         | 81  |
| ● Química                   | 75  |
| ● Tecnología Industrial II  | 51  |
| ● Física                    | 152 |
| ● Ninguna de las anteriores | 13  |



Con respecto a las asignaturas cursadas en el bachillerato, destacar que solo el 39,7% ha curso la asignatura de Dibujo Técnico II, y el 25% Tecnología Industrial, mientras que la asignatura de Física la han cursado el 74,5%.

En cuanto a los municipios de procedencia, el 42,2% es de Las Palmas de Gran Canaria, el 38,7% de la zona sur-sureste de la isla, 15,2% al zona norte y centro de la isla y solo un 3,9% procede de otras islas.

